

## 電力變換器 L-UNIT 系列

### 2通道交流電壓變換器

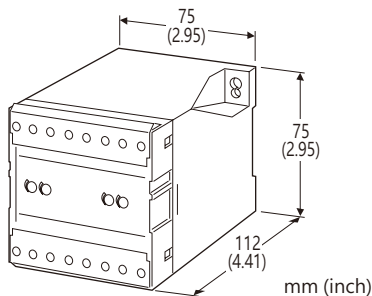
(不需輔助電源,平均值運算,有效值校正)

#### 主要機能與特色

- 將比壓器(VT)的AC電壓轉換為標準製程信號
- 同一個外殼中安裝 2 個變換器
- 最小輸出漣波
- 不需輔助電源
- 絕緣隔離高達 2000 V AC
- 可緊密安裝

#### 應用例

- 集中監控分電盤測量的電力線路和電源電壓
- 監視異常壓降,檢出是否過載



型號: L2PNA-[1][2][3]

#### 訂購時指定事項

- 型號代碼: L2PNA-[1][2][3]  
參考下面 [1] ~ [3] 說明, 並指定各項代碼。  
(例如: L2PNA-55/Q)
- 指定選項代碼/Q 的規格  
(例如: /C01/S01)

#### [1] 輸入信號

##### 電壓輸入

- 5: 0 ~ 150 V AC (在 90 ~ 150 V 範圍內使用)
- 6: 0 ~ 300 V AC (在 180 ~ 300 V 範圍內使用)

#### [2] 輸出信號

##### 電流輸出

G: 0 ~ 1 mA DC (最大負載阻抗 5000 Ω)

##### 電壓輸出

- 3: 0 ~ 1 V DC (最小負載阻抗 2000 Ω)
- 4: 0 ~ 10 V DC (最小負載阻抗 20 kΩ)
- 5: 0 ~ 5 V DC (最小負載阻抗 10 kΩ)

#### [3] 選項

空白: 無

/Q: 有其它選項 (由 選項規格指定)

#### 選項規格: Q (可複選)

塗層處理 (有關詳細資訊, 請參考公司的網站。)

- /C01: 矽膠塗層
- /C02: 聚氨酯塗層
- /C03: 橡膠塗層

端子螺絲材料

- /S01: 不銹鋼

#### 一般規格

結構: 盒裝式, 前面配線端子設計

配線方式: M3.5 螺絲端子 (扭力 0.8 N·m)

端子螺絲: 鍍鎳鋼 (標準) 或不銹鋼

外殼材質: 阻燃樹脂 (黑色)

隔離: 輸入-輸出之間, 通道之間

輸入波形條件: 正弦波

輸出範圍: 60 ~ 120 % (0 ~ 5 V 時)

跨度/量程(span)調整範圍: 95 ~ 105 % (從前面板調整)

#### 輸入規格

輸入頻率: 50 或 60 Hz

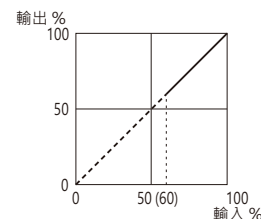
輸入損失: 2 VA / 通道

過載能力: 150 % 額定 (10 秒)、120 % (連續)

動作範圍: 額定電壓的 60 ~ 120 %

#### 輸出規格

##### ■輸入-輸出的關係(例)



注意: 儘管在額定值的 0 ~ 60% 輸入範圍內仍有輸出, 但不能保證在所描述的精度內。

#### 安裝規格

使用溫度範圍: -10 ~ +55°C (14 ~ 131°F)

使用濕度範圍: 30 ~ 85 %RH (無結露)

固定方式: 壁掛或 DIN 滑軌

重量: 300 g (0.66 lb)

**性能 (跨度的百分比)**

基準精度:  $\pm 0.5\%$

( $23^{\circ}\text{C} \pm 10^{\circ}\text{C}$  或  $73.4^{\circ}\text{F} \pm 18^{\circ}\text{F}$ , 45 ~ 65 Hz 時)

反應時間: 2 秒以下 (落在最終穩定值  $\pm 1\%$  範圍內所需的時間)

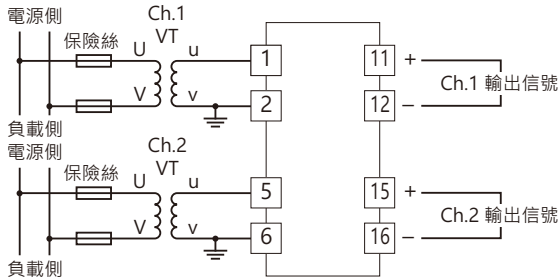
輸出漣波: 1 %p-p 以下

絕緣阻抗: 100 M $\Omega$  以上 /500 V DC

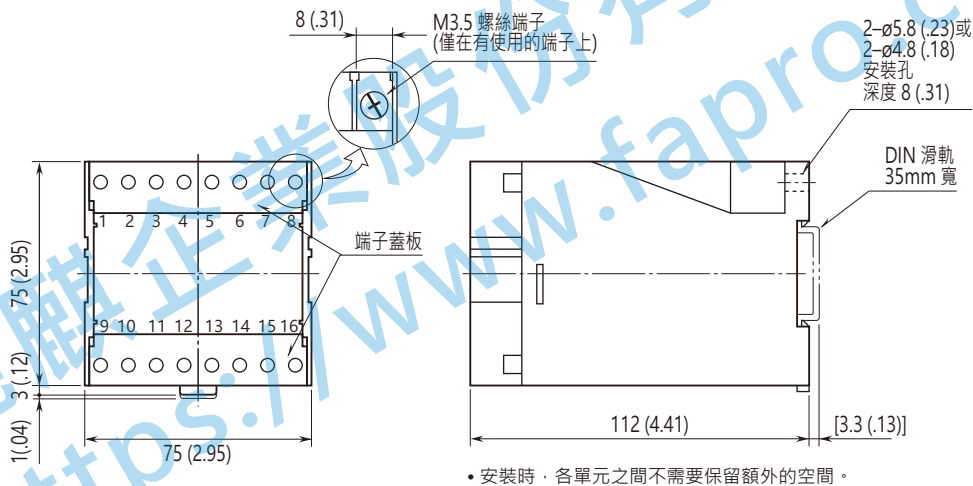
耐電壓: 2000V AC @1分鐘 (輸入-輸出-大地之間, 通道之間)

耐衝擊電壓: 1.2/50  $\mu\text{s}$ ,  $\pm 5$  kV (輸入-輸出或大地之間)

**接線圖**

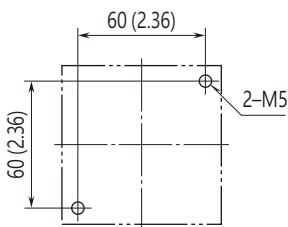


**外型尺寸及端子配置圖 單位: mm (inch)**

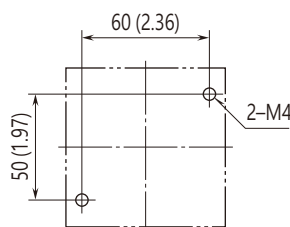


**安裝尺寸圖 單位: mm (inch)**

■ M5 螺絲



■ M4 螺絲



規格如有更改, 恕不另行通知。