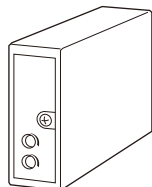


隔離2出力超小型信號變換器 Pico-M 系列

控制輸出隔離器

主要機能與特色

- 在安裝基座端子處提供一個隔離直流信號輸出
- 可偵測輸出端回路開路
- 可安裝在節省空間、易於維護、多槽位的基座



型號: M8YC-AA-R[1]

訂購時指定事項

- 型號代碼: M8YC-AA-R[1]
參考下面 [1] 說明, 並指定該項代碼。
(例如: M8YC-AA-R/Q)
- 指定選項代碼/Q 的規格
(例如: /C01/V01)

輸入信號

電流輸入

A: 4 ~ 20 mA DC (輸入阻抗 250 Ω)

輸出信號

電流輸出

A: 4 ~ 20 mA DC (最大負載阻抗 550 Ω)

供給電源

DC 電源

R: 24 V DC
(容許電壓範圍 24 V ±10 %, 最大漣波 10 %p-p)

[1] 選項

空白: 無

/Q: 有選項 (由 選項規格 指定)

選項規格: Q (可複選)

塗層處理 (有關詳細資訊, 請參考公司的網站。)

- /C01: 矽膠塗層
- /C02: 聚氨酯塗層
- /C03: 橡膠塗層

調整

/V01: 多回轉旋鈕

相關產品

- 多槽安裝基座或 1 台用底部插座 (型號: M8BSx)
本產品必須安裝在 M8BS2 以外的專用基座或插座上。
(當安裝 M8BS-1-1 時, 無法使用輸出端開路偵測機能。)

一般規格

結構: 插座式(Plug-in)設計

安裝螺絲: M3 螺絲 (扭力 0.3 N·m)

外殼材質: 阻燃樹脂 (黑色)

電源供應: 透過安裝基座端子 (型號: M8BSx)
(但, 型號 M8BS2 不適用於 M8YC。)

隔離: 輸入-輸出-電源之間

零點(zero)調整範圍: -2 ~ +2 % (從前面板調整)

跨度(span)調整範圍: 98 ~ 102 % (從前面板調整)

輸出端開路偵測: 輸出回路開路時, 輸入電流 0 mA

輸入規格

- DC 電流輸入: 內建輸入阻抗

輸出規格

當輸入回路開路時, 輸出信號將低於 0 %。

安裝規格

消耗電流: 約 50 mA

使用溫度範圍: 0 ~ 55°C (32 ~ 131°F)

使用濕度範圍: 30 ~ 95 %RH (無結露)

固定方式: 安裝基座 (型號: M8BSx)
(但, 型號 M8BS2 不適用於 M8YC。)

重量: 70 g (2.5 oz)

性能 (跨度的百分比)

基準精度: ±0.1 %

溫度係數: ±0.02 %/°C (±0.01 %/°F)

反應時間: 15 ms 以下 (0 → 90 %)

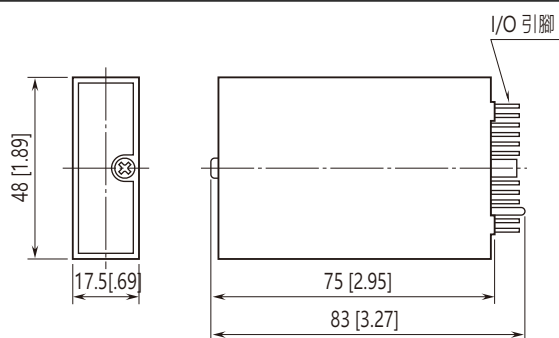
電壓變動的影響: 在電壓範圍內 ±0.1 %

絕緣阻抗: 100 MΩ 以上 /500 V DC

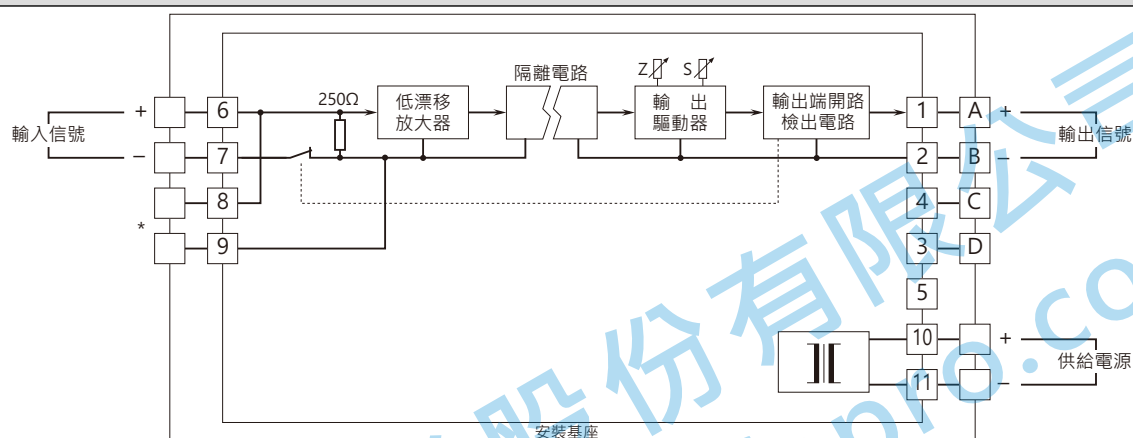
耐電壓: 1500 V AC @1分鐘 (輸入或電源-輸出-大地之間)
500 V AC @1分鐘 (輸入-電源之間)

突波耐受力(SWC)測試: 符合 ANSI/IEEE-C37.90.1-1989

外型尺寸圖 單位: mm [inch]



電路概要和接線圖



*請使用端子 6-7 連接輸入信號。
端子 8-9 雖然可以使用，但開路偵測機能將無法使用。



規格如有更改，恕不另行通知。