

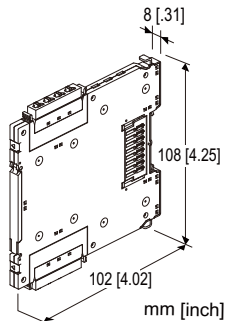
免基座互連式超薄型信號變換器 M60S 系列

直流信號變換器

(現場可設定)

主要機能與特色

- 將傳感器的直流輸入轉換為標準信號輸出
- 可使用指撥開關選擇輸出範圍和反應時間
- 可透過電源連接器統一互連供電
- 採用彈簧夾端子連接，接線方便
- 6 mm 寬的超薄設計
- 由於總高度較低，可安裝在深度為 120 mm 深的接線盒中
- 可緊密安裝
- 具電源指示燈



型號: M60SVS-R[1]

訂購時指定事項

- 型號代碼: M60SVS-R[1]
參考下面 [1] 說明並指定代碼。
(例如: M60SVS-R/Q)
- 指定選項代碼/Q 的規格
(例如: /C01)
- 出廠時預設
輸入範圍: 4 ~ 20 mA DC
輸出範圍: 4 ~ 20 mA DC
反應時間: 標準反應

輸入信號 - 現場可設定

電流輸入

- 4 ~ 20 mA DC (輸入阻抗 50 Ω)
- 0 ~ 20 mA DC (輸入阻抗 50 Ω)

電壓輸入

- 0 ~ 10 V DC (最小輸入阻抗 200 kΩ)
- 2 ~ 10 V DC (最小輸入阻抗 200 kΩ)
- 0 ~ 5 V DC (最小輸入阻抗 100 kΩ)
- 1 ~ 5 V DC (最小輸入阻抗 100 kΩ)

輸出信號 - 現場可設定

電流輸出

- 4 ~ 20 mA DC (最大負載阻抗 550 Ω)
- 0 ~ 20 mA DC (最大負載阻抗 550 Ω)

電壓輸出

- 0 ~ 10 V DC (最小負載阻抗 10 kΩ)
- 2 ~ 10 V DC (最小負載阻抗 10 kΩ)
- 0 ~ 5 V DC (最小負載阻抗 5000 Ω)
- 1 ~ 5 V DC (最小負載阻抗 5000 Ω)

供給電源

DC 電源

- R: 24 V DC
(工作電壓範圍 24 V ±10 %, 最大漣波 10 %p-p)

[1] 選項

- 空白: 無
- /Q: 上述以外的選項 (需指定選項規格)

選項規格: Q

塗層 (有關詳細訊息, 請參考 M-System 的網站。)

- /C01: 矽膠塗層
- /C02: 聚氨酯塗層

一般規格

連接方式

- 輸出入信號: 接頭型彈簧夾端子配線
- 供給電源: 透過電源連接接頭或彈簧夾端子
- 適用線徑: 0.2 ~ 1.5 mm², 剝線長度 8 mm
- 外殼材質: 阻燃樹脂(黑色)
- 隔離: 輸入-輸出-電源之間
- 零點(zero)調整範圍: -2 ~ +2 % (從前面板調整)
- 跨度(span)調整範圍: 98 ~ 102 % (從前面板調整)
- 電源指示燈: 綠色 LED, 電源供給時亮燈

輸入規格

- DC 電流輸入: 內建輸入阻抗

安裝規格

- 耗電量: 最大 0.6 W
- 容許電流: 最大 3A
(互連信號變換器消耗的總電流必須在 3A 以下。)
- 工作溫度: -20 ~ +55°C (-4 ~ 131°F)
- 工作濕度: 30 ~ 90 %RH (無結露)
- 工作環境: 無腐蝕性氣體及嚴重粉塵
- 安裝: DIN滑軌
- 重量: 65 g (2.3 oz)

性能 (跨度的百分比)

基準精度: $\pm 0.1\%$
輸出範圍設定精度: $\pm 0.2\%$
溫度係數: $\pm 0.01\%/^{\circ}\text{C}$ ($\pm 0.006\%/^{\circ}\text{F}$)
反應時間 (0→90%): 使用指撥開關設定
 標準反應: 0.5 秒以下
 高速反應: 5 ms 以下
線路電壓變動的影響: $\pm 0.1\%$ /容許電壓範圍
絕緣阻抗: 100 MΩ以上/500 V DC
耐電壓: 1500 V AC @1 分鐘(輸入-輸出-電源-大地之間)

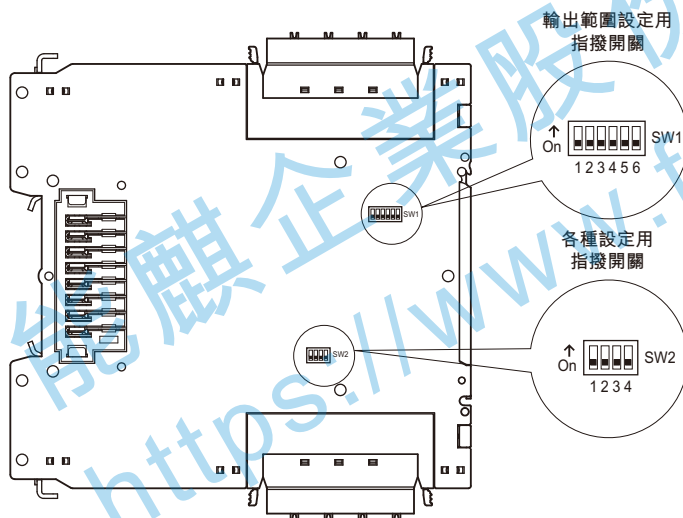
標準與認證

EU 符合性:
 EMC 指令
 EMI EN 61000-6-4
 EMS EN 61000-6-2
 RoHS 指令

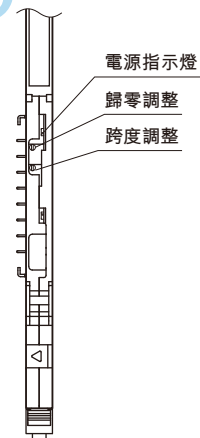
外部視圖

有關設定方式，請參閱使用說明書。

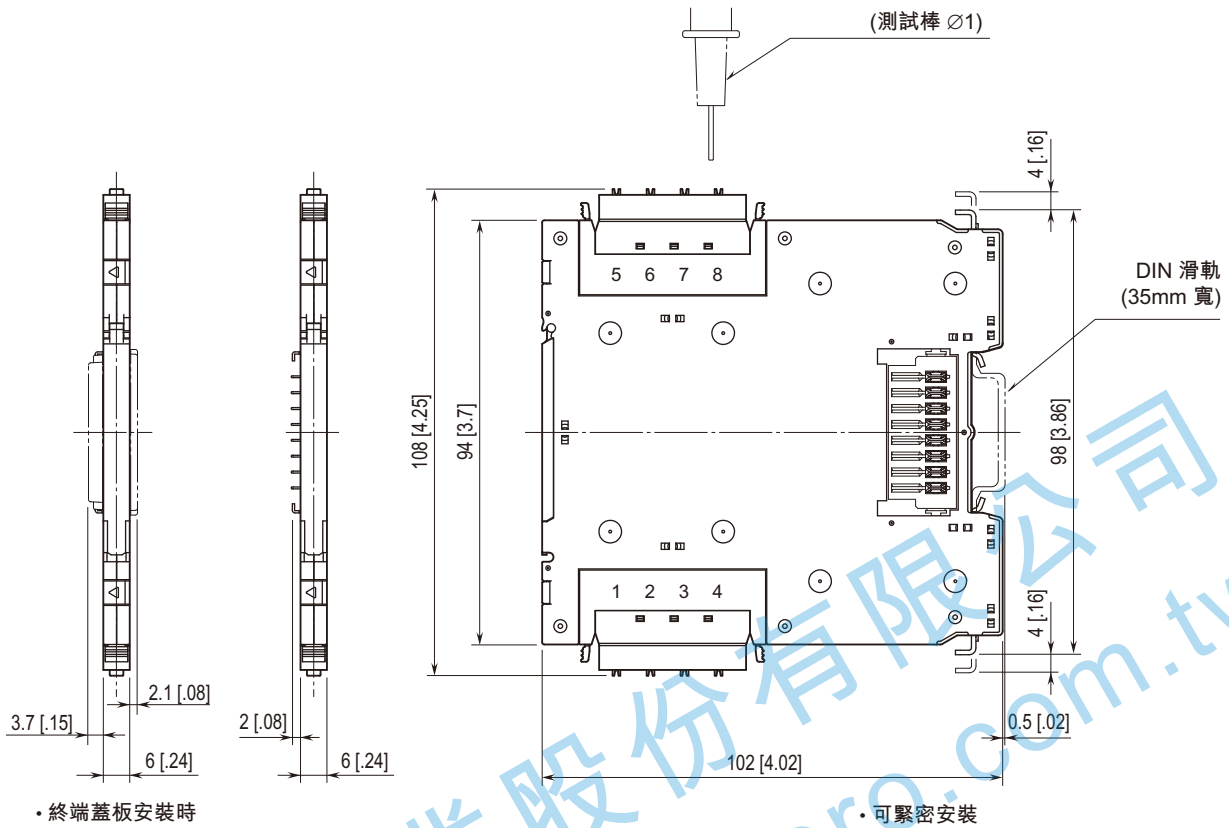
■ 左側視圖



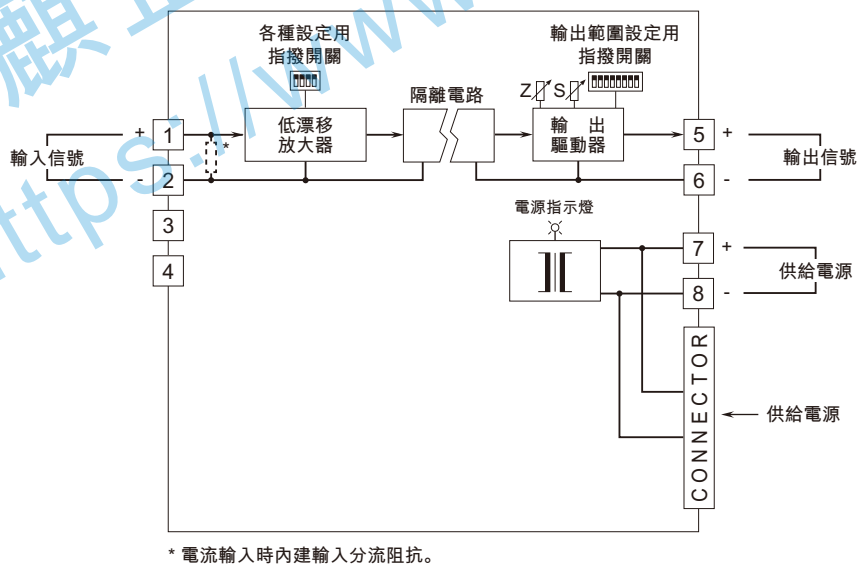
■ 前視圖 (上蓋打開時)



外型尺寸及端子配置圖 單位: mm [inch]



電路概要和接線圖



規格如有更改，恕不另行通知。