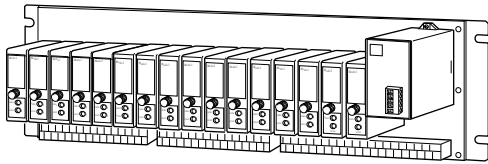


超迷你信號變換器 Mini-M系列

安裝基座

主要機能與特色

- 可安裝多達 16 個 Mini-M系列模組信號
- 與 61-UNIT 系列通訊模組組合可將類比 I/O 連接到各種網路
- 透過基座上的印刷電路板統一供電



型號: M2BS2-[1][2]-[3]

訂購時指定事項

- 型號代碼: M2BS2-[1][2]-[3]
- 從下面 [1] 到 [3] 指定各項代碼。
- (例如: M2BS2-161-K)

[1] 模組安裝台數

- 04: 4 台用
- 08: 8 台用
- 16: 16 台用

[2] 輸出入種類

- 1: 輸入 (輸出範圍需為 1 ~ 5V DC)
- 2: 輸出 (輸入範圍需為 1 ~ 5V DC)

[3] 供給電源

AC 電源

K: 85 ~ 132 V AC
(工作電壓範圍 85 ~ 132 V, 47 ~ 66 Hz)

DC 電源

R: 24 V DC
(工作電壓範圍 24 V ± 10 %, 最大漣波 10 %p-p)

相關產品

- 類比輸出入模組 (型號: 61x)
- 請務必指定與通信單元61x相同的電源規格。

一般規格

安裝台數: 4、8 或 16 台

連接方式

供給電源: M3螺絲端子連接(扭力0.8 N·m)

輸出入端子: M3螺絲端子連接(扭力0.8 N·m)

端子螺絲: 鍍鎳鋼

隔離: 輸出入模組-電源-FG1之間

安裝規格

•AC 電源

耗電量:

模組 (M2DY) 4 台安裝時約 30 VA

模組 (M2DY) 8 台安裝時約 50 VA

模組 (M2DY) 16 台安裝時約 90 VA

•DC 電源

耗電流:

模組 (M2DY) 4 台安裝時約 1 A

模組 (M2DY) 8 台安裝時約 1.5 A

模組 (M2DY) 16 台安裝時約 2.5 A

使用溫度範圍: -5 ~ +55°C (23 ~ 131°F)

使用濕度範圍: 30 ~ 90 %RH (無結露)

環境: 無腐蝕性氣體或嚴重粉塵

固定: 壁掛

重量: 輸入模組未安裝時

M2BS2-04 1.0 kg (2.2 lb)

M2BS2-08 1.3 kg (2.9 lb)

M2BS2-16 1.8 kg (4.0 lb)

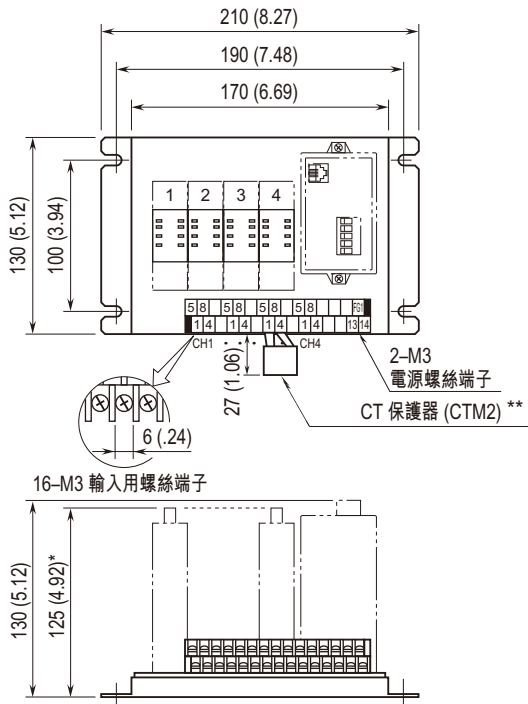
性能

絕緣阻抗: 100 MΩ以上/500 V DC

耐電壓: 輸出入模組-電源-FG1之間 1000V AC 1分鐘

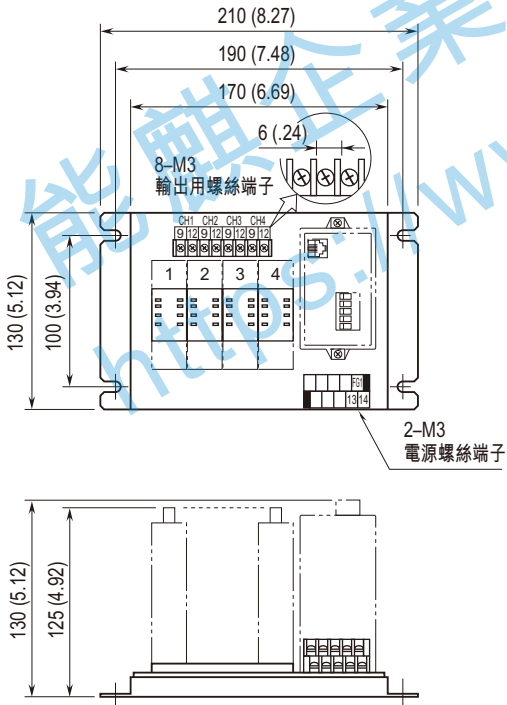
外型尺寸 單位: mm (inch)

■ M2BS2-041 (輸入用)

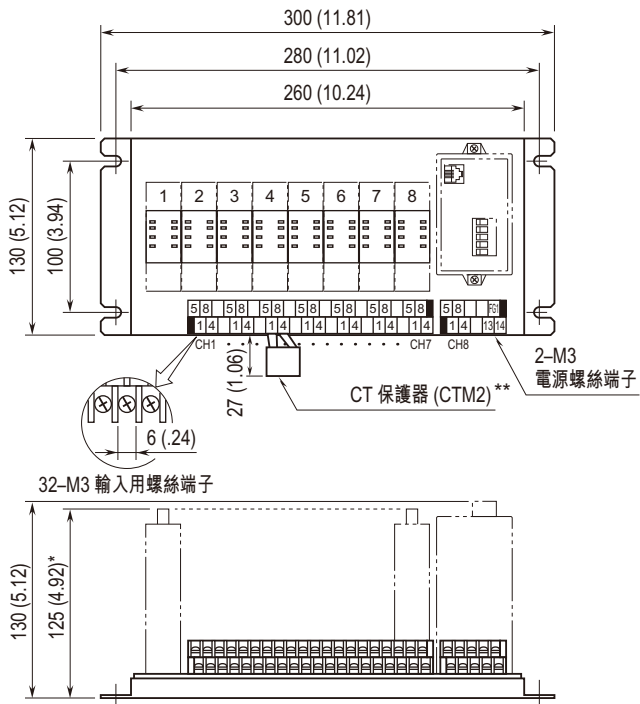


* M2PV使用時需要 165(6.50) (包括配管空間)。
 ** 包含在 M2CA 和 M2CE 中。

■ M2BS2-042 (輸出用)

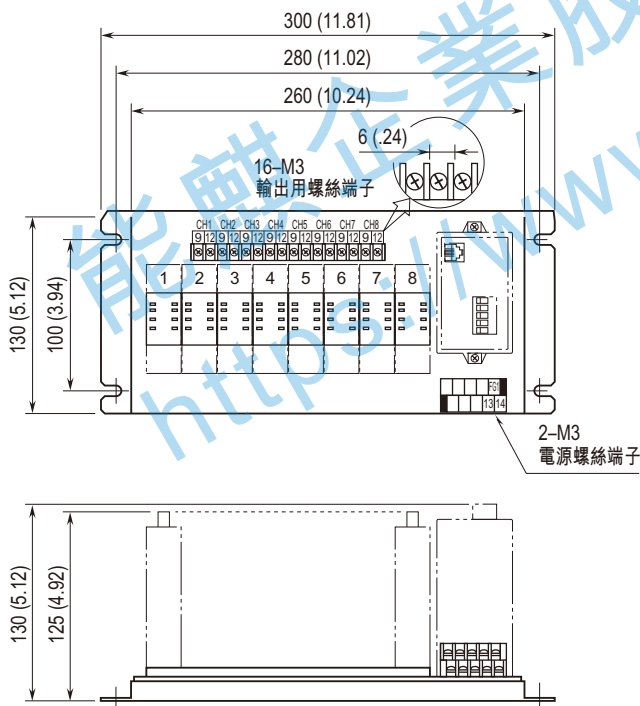


■ M2BS2-081 (輸入用)

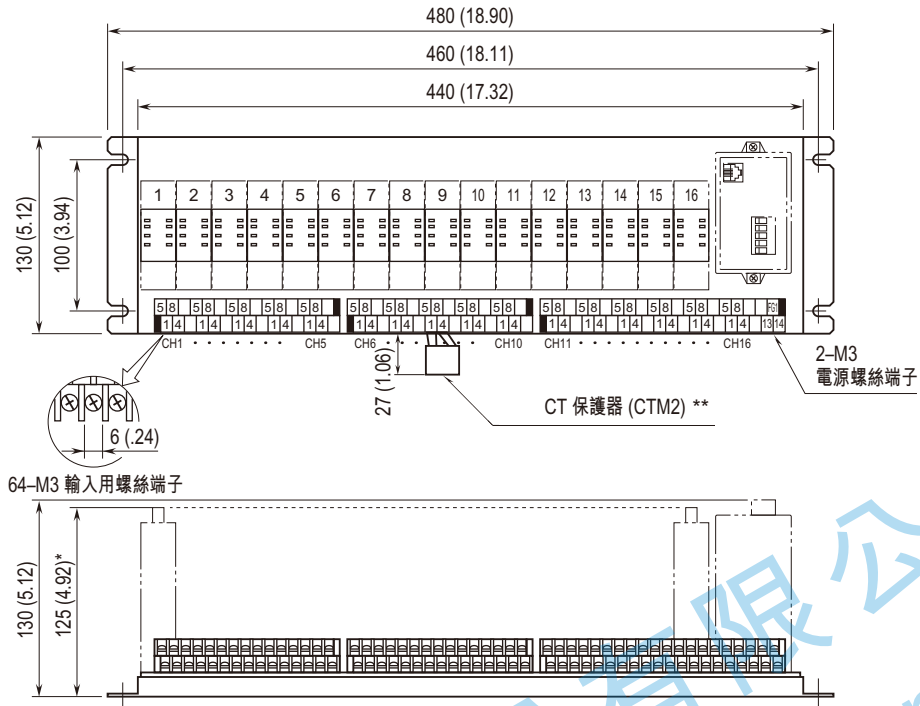


* M2PV使用時需要 165(6.50) (包括配管空間)。
 ** 包含在 M2CA 和 M2CE 中。

■ M2BS2-082 (輸出用)

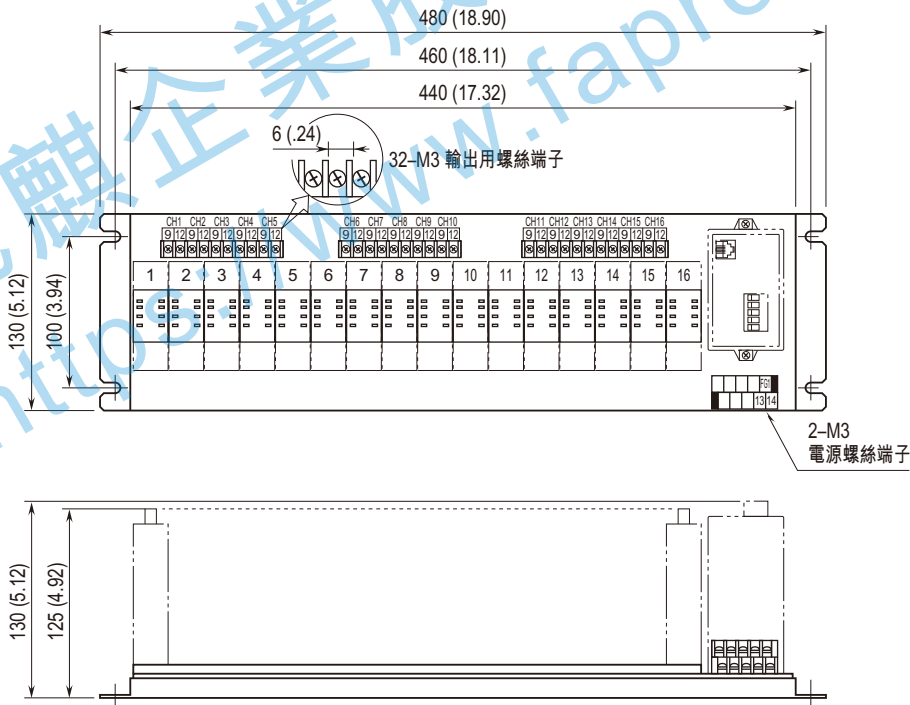


■ M2BS2-161 (輸入用)



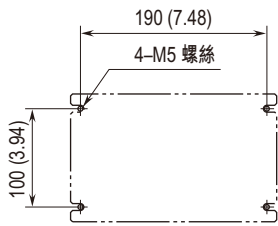
* M2PV使用時需要 165(6.50) (包括配管空間)。
 ** 包含在 M2CA 和 M2CE 中。

■ M2BS2-162 (輸出用)

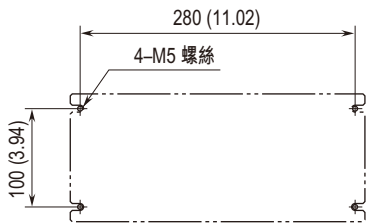


安裝尺寸圖 單位: mm (inch)

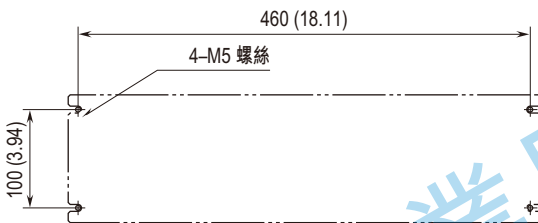
■M2BS2-04



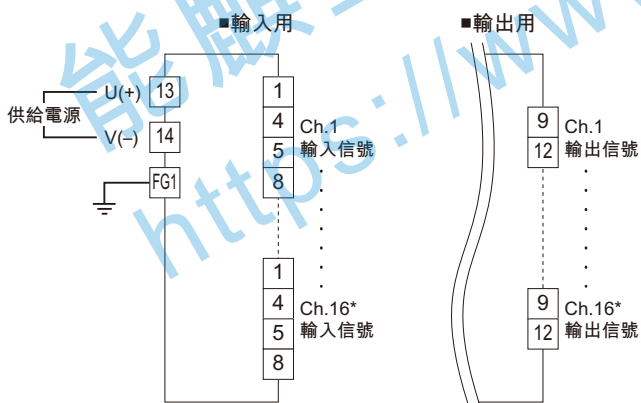
■M2BS2-08



■M2BS2-16



端子連接圖



*M2BS2-04最多到Ch.4, M2BS2-08最多到Ch.8。



規格如有更改，恕不另行通知。